

仙台白百合学園高等学校

令和7年度

高校入学試験について

入試区分について 出願方法は以下の4種類

推薦入試

① 専願型

② 公立併願型

専願型は合格したら本校入学が条件です。
公立併願型は公立高校不合格時に本校入学が条件です。※公立併願型は、推薦合格を保持したまま、公立高校を受験できます。

③ 専願入試

合格したら本校入学が条件です。

④ 一般入試

他校との併願受験型です。

※ 検定料免除について、（公立併願型の推薦入試以外の出願が対象となります）

母親・祖母・姉妹が仙台白百合学園小中高の卒業生または在校生の方は、試験当日に事務室にて返金します。出願サイトの所定の箇所に同窓生情報を入力してください。

推薦入試（専願型）

出願条件

3年時の5段階評定（9教科）の評定合計が30以上
かつ 3年間の欠席日数が30日以内

入学試験 400字の作文 ・ 個人面接

合格者には、入学時納付金20万円が免除されます。

推薦入試（公立併願型）

公立併願校に不合格の場合、必ず入学が条件。

出願条件

3年時の5段階評定（9教科）の評定合計が30以上
かつ 3年間の欠席日数が15日以内

書類選考。本学園での受験は不要です。

入学時納付金等の免除はありません。

専願入試

公立併願校に不合格の場合、必ず入学が条件。

出願条件なし 筆記試験3教科（国数英）+個人面接

一般入試

他校併願型入試。

出願条件なし 筆記試験3教科（国数英）

< 受験者特典 > 3教科の点数で、特典が付与されるチャンスがあります。

【特典1】 1年間の授業料相当額の支給

（令和6年度の場合、33,000円×12か月=396,000円）

【特典2】 1年間の授業料以外の納付金相当額の支給

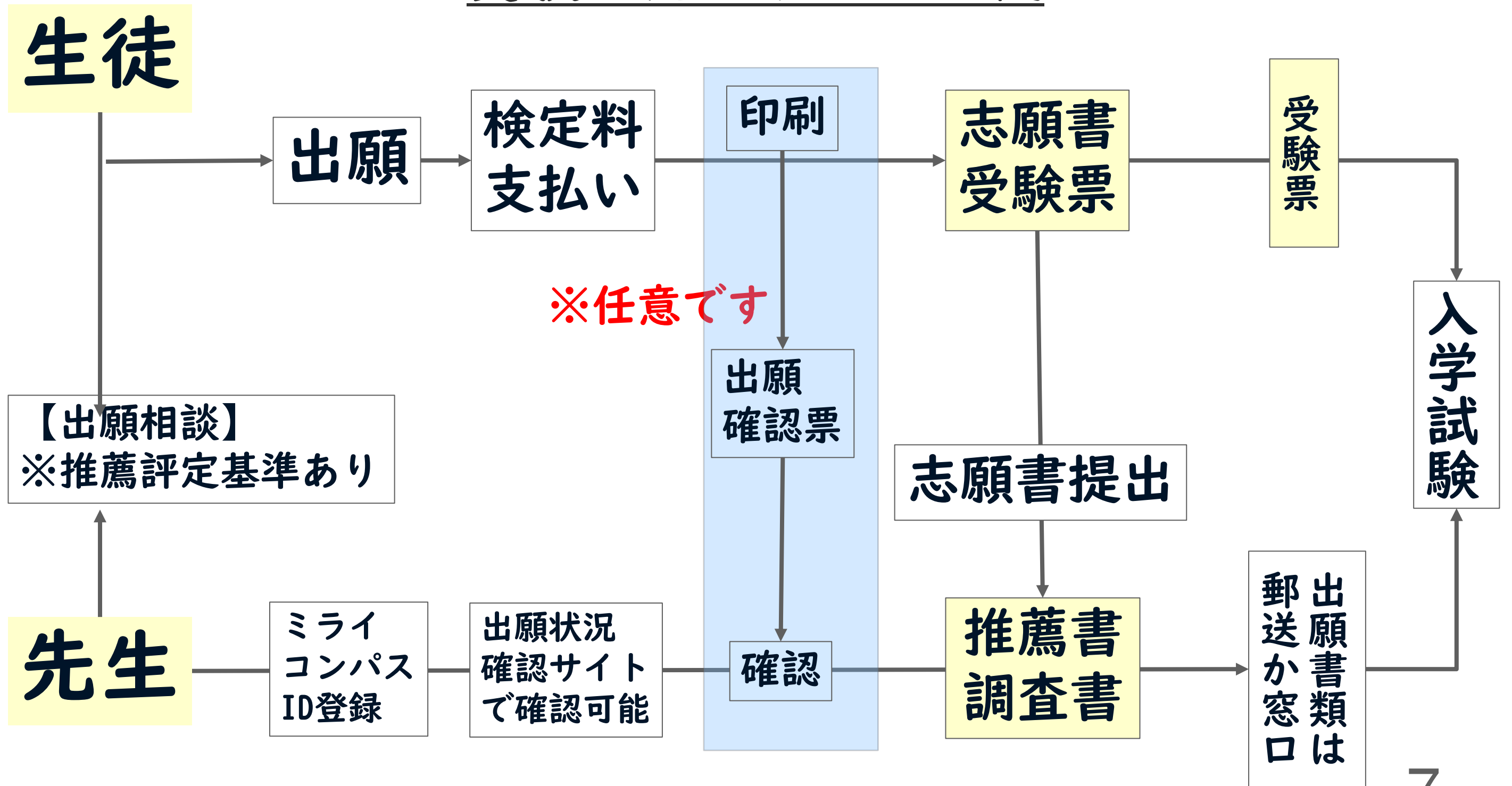
（令和6年度の場合、17,000円×12か月=204,000円）

LOOK!



出願の流れについて

受験の流れ 先生と生徒



インターネット出願

12月2日(月)から

①高校HPの入試情報ページにリンクを掲載します。

②はじめにメールアドレス・パスワードを登録。
(確認メールがきます)

③登録済みのメールアドレスとパスワードでログイン。

仙台白百合学園高等学校（テスト）のネット出願へようこそ

【はじめて手続される方へ】

- ユーザID（メールアドレス）をはじめて登録される方は、下のボタンをクリックしてください。
- miracompassサイトでmcID（共通ID）として登録された方は、ログインにお進みください。

[はじめての方はこちら](#)

【ユーザID登録がお済みの方へ】

- 登録済みのユーザID（メールアドレス）、パスワードを入力の上、「ログイン」をクリックしてください。
- メールアドレスの変更を希望される場合は、ログイン後、「メールアドレス変更」より変更してください。

メールアドレス

email

パスワード パスワードの伏字解除

Password

[ログイン](#)

[パスワードをお忘れの方はこちら](#)

学校からのお知らせ

※※※仙台白百合学園高等学校出願専用サイトで

①募集要項を必ず確認してください。
②インターネット上での手続き完了後、必要書類その後、中学校から出願書類を受け取って本校にか、中学校経由で本校に出願書類を送っていただく、中学校にご相談ください。

出願書類の本校着をもって出願は完了となります中に済ませてください。

③新型コロナウイルス感染症対策のご連絡
学園ホームページ（高校入試情報）から受験当日ダウンロードしてください。その他、感染症対策にページに掲載しますので確認してください。

【各試験の出願期間】

推薦入試 2022年12月1日（木）9:00～2023年
※専願型、公立併願型も同じ日程です。

※郵送する書類は2023年1月5日（木）必着もし

一般入試 2022年12月1日（木）9:00～2023年
※郵送する書類は2023年1月20日（金）必着もし

通信制一般入試（1期） 2022年12月1日（木）
23:50

※郵送する書類は2023年1月20日（金）必着もし

※事務室持参の場合は窓口受付日時を募集要項で

① 受験種別選択 (推薦: 専願、併願、専願、一般)

入試区分

選んでください

選んでください

推薦入試 (専願型) (申込期間: 4/1~1/5)

推薦入試 (公立併願型) (申込期間: 4/1~1/5)

一般入試 (A日程・B日程) (申込期間: 4/1~1/20)

専願入試 (A日程・B日程) (申込期間: 4/1~1/20)

② 志願者情報入力

志願者情報入力

志願者氏名(漢字) **必須** 姓: 名:

志願者氏名(カナ) **必須** セイ: メイ:

生年月日 **必須** 2007年 1月 12日

住所 海外の方はチェック

郵便番号 **必須** (半角数字: ハイフンなしで行)

③ 検定料支払い

お支払い方法の選択

※お支払い方法により事務手数料が異なりますので、事務手

クレジットカード

コンビニエンスストア

ペイジー・金融機関ATM (現金)

[ご利用可能な金融機関ATMについて](#)

ペイジー・金融機関ATM (カード・通帳)

[ご利用可能な金融機関ATMについて](#)

ペイジー (ネットバンキング)

ログイン後の流れ 情報入力から合否確認まで

- ①受験種別選択（推薦、専願、一般）
- ②志願者情報入力
- ③検定料支払い（クレジット、コンビニ、銀行など）
- ④（任意）出願用顔写真の登録（スマホで撮れます）
- ⑤受験票・志願票の印刷（登録した写真が印刷されます。
または、お持ちの写真を貼り付け）

合否確認ページから（高校HPにリンクを設置します）

- ③合否確認、入学金・一時金の支払い

前年度 受験票・志願票サンプル 受験者印刷

2022年度
仙台白百合学園高等学校 (テスト)
受験票

受験番号 5001

フリガナ	シュツガン	テスト
氏名	出願	テスト

試験日	試験名
1月12日(水)	推薦

この受験票は試験当日持参して机の上に置いてください。
【持ち物】
受験票、筆記用具、上靴
【時間割】
13:00~13:20 受付
13:30~14:10 作文
14:30~ 個人面接※約20分
※合否は、合格発表日に以下のサイトからご確認ください。
<https://www.go-pass.net/sdsryrh/>

仙台白百合学園高等学校 (テスト)
022-777-5777

2022年度
仙台白百合学園高等学校 (テスト)
入学志願書

受験番号 5001

フリガナ	シュツガン	テスト
氏名	出願	テスト

試験日	試験名
1月12日(水)	推薦

入学志願書には写真を貼付してください。(写真をアップロードした方は写真貼付は不要です。ただし、アップロードした写真が不鮮明な場合は上から重ねて写真を貼付してください。)
 受験票は切り取り、試験当日持参してください。
 <中学校からの出願の場合>
 入学志願書と宛名票は切り離さず、中学校の担任に提出し、調査書の発行を依頼してください。
 <個人出願の場合>
 以下の出願書類一式を角2封筒に封入し、『簡易書留』で郵送してください。

仙台白百合学園高等学校 (テスト)
022-777-5777



宛名票は切り取らずに志願書と一緒に封筒に入れてください。

推薦書、調査書等と一緒に中学校の先生が提出します。

受験票
志願者が持参

志願書
志願者が先生に提出

紫山一丁目2-1
仙台白百合学園高等学校 (テスト)

出願書類類在中

中学校からの出願の場合：入学志願書と宛名票は切り離さず、他の出願書類と合わせて、本校へ提出してください。
 個人出願の場合：出願書類一式を角2封筒に封入し、この宛名票が剥がれないように貼付の上、郵送してください。
 出願書類封入チェック * 入学志願書 * 推薦書 * 調査書
 【提出締切】1月5日(水) 必着

氏名	テスト
5001	5001
受験番号	5001

先生向け 出願・合否確認登録について

出身中学校登録サイト

生徒の出願状況
合否確認ができます。



<https://mirai-compass.net/adm/pubAdmin/loginSchSelect.jsf>

出身中学校専用サイト（学校選択）

学校選択

貴校を選択のうえ、「ログインへ」ボタンをクリックしてください。
ユーザ登録がお済みでない場合は、下記「ユーザ登録する方はこちら」からお手続きください。

選んでください
選んでください
選んでください

貴校名

ログインへ

ユーザ登録する方はこちら

照会するにあたりユーザ登録をする必要があります。「ユーザ登録へ」ボタンをクリックし、お手続きください。

ユーザ登録へ

システムに関するお知らせ

システムからのお知らせはありません

②ユーザー登録後はこちらからログイン
⇒申請（中学校様）・承認（高校）について昨年度
からの変更あり

①ユーザー登録

出身中学校専用サイトの変更点について

変更内容(2024年4月23日の機能アップ以降)

以下の方法から選択可能

A. 電話認証による本人確認(在籍確認) + 委任状アップロード ⇒ そのまま照会可能

もしくは、

B. 電話認証による本人確認(在籍確認) + 申請用キーワード入力⇒承認を得てから照会可能

次のスライドでそれぞれのフローを詳しくご説明します。⇒

A. 電話認証による本人確認(在籍確認) + 委任状アップロード ⇒ そのまま照会可能

中学校(在籍校)

1) ユーザ申請(電話認証)

2) 委任状提出

3) 照会先追加



ログイン

ID

PW

ログイン

新規登録はこちら

ID情報入力

userID1

pw

●●中学校 ▼

●●中学校長

未来 翼

次△

在籍確認

●●中学校
未来 翼

ミライツバサ

03-1234-5678

確認△(電話発信)

認証番号入力

お電話で確認した
認証番号を入力し
てください。

1 2 3 4

認証

認証完了

続けて、委任状の
提出をおこなって
ください。

続けて委任状を
ダウンロードする

マイページ△

委任状提出

委任状とは?
テンプレートDL
※印字内容は変更不可

ファイル選択

提出

マイページ

◎ 本人認証済み

参照したい高校を
指定してください。

高校 ▼

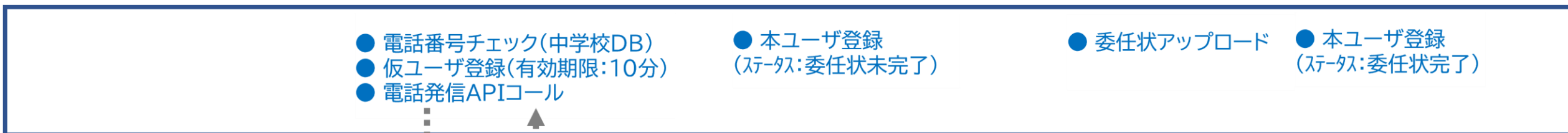
申請△

照会先追加

認証番号は
「1234」です
(自動音声)

委任状ア
ップ済な
ので
自動承認
、そのま
ま照会可
能※

※前頁C.や独自マスタ
の場合はここで申請用キ
ーワードを入力し、
高校の承認待ちとなる



電話発信API連携



委任状

※委任状は出身中学校専用サイトよりダウンロードできます。

※押印は「校長印」ではなく「委任者印」(学年主任もしくは進路主任の先生)でも構いません。

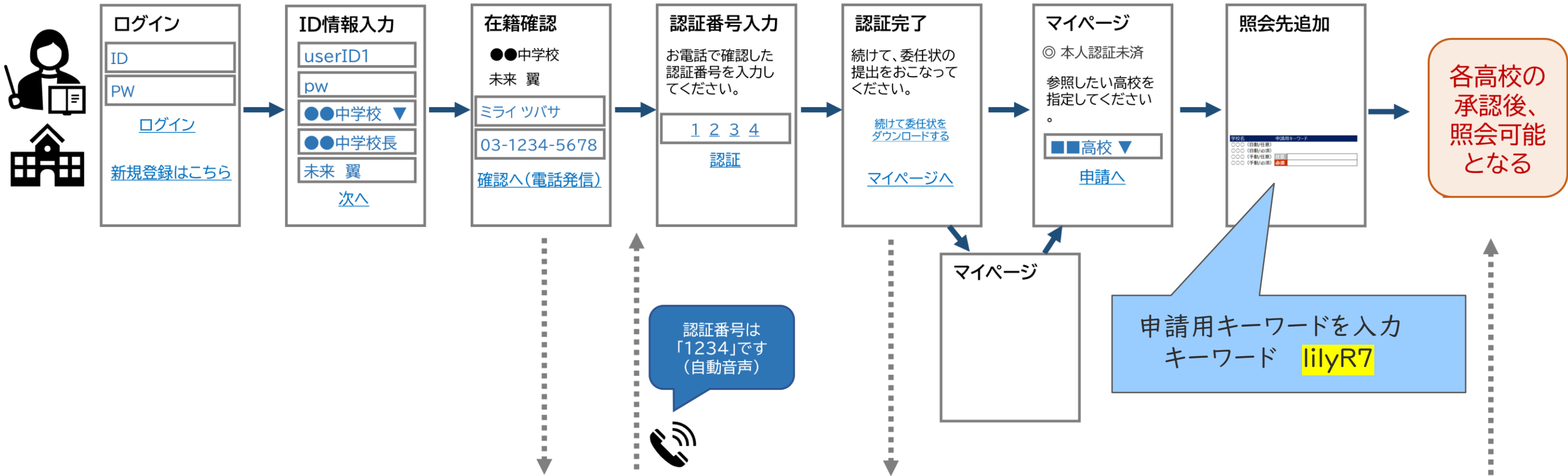
委 任 状	
西暦 年 月 日	
miraicompass宛	
(委任者)	
住所	_____
学校名	_____
電話番号	_____
役職	_____
氏名	_____ 印
私は、下記の担当者を『miraicompass出身中学校専用サイト』の代表利用者に指名し、一切の権限を委任いたします。 (ご利用内容)	
・ miraicompass出身中学校専用サイトの担当者追加	
・ miraicompass出身中学校専用サイトでの受験生情報確認(出願等個人情報含む)	
(代理人)	
氏名	_____

見本

B. 電話認証による本人確認(在籍確認) + 申請用キーワード入力⇒承認を得てから照会可能

中学校(在籍校)

1) ユーザ申請(電話認証) | 2) 照会先追加・申請用キーワード入力 | 3) 承認待ち



- 電話番号チェック(中学校DB)
- 仮ユーザ登録(有効期限:10分)
- 電話発信APIコール
- 本ユーザ登録(ステータス:委任状未完了)
- 本ユーザ登録(ステータス:高校承認完了)

電話発信API連携



申請キーワード入力画面

照会先追加申請

照会を希望する学校を選択し、「照会申請する」ボタンをクリックしてください。
※照会は、申請が承認され次第可能になります。
※一度に申請できるのは20校までとなります。

選んでください ▼

選んでください

選択

選択中の学校

学校名	申請用キーワード	選択解除
仙台白百合学園高等学校（申請期間：4/1～3/24）	必須 <input type="text"/>	選択解除

申請用キーワードとは

照会申請する

①宮城県、仙台白百合学園高等学校を選択

②申請用キーワードを入力
キーワード **lilyR7**

募集要項の請求について

FAX 022-777-3555

でのお申込み

- 学校名
- ご担当者名
- 住所
- 電話番号
- FAX番号
- 必要部数

学園HPからのお申込み

お問合せフォーム



本校の入試に関するご案内はこちらのHPをご覧ください。
仙台白百合学園中高トップページから、『入試情報』ページへ



入試に関するご質問は随時受け付けております。

- 高校HPからのお問い合わせ
- 電話でのお問い合わせ 022-777-5777 入試広報室